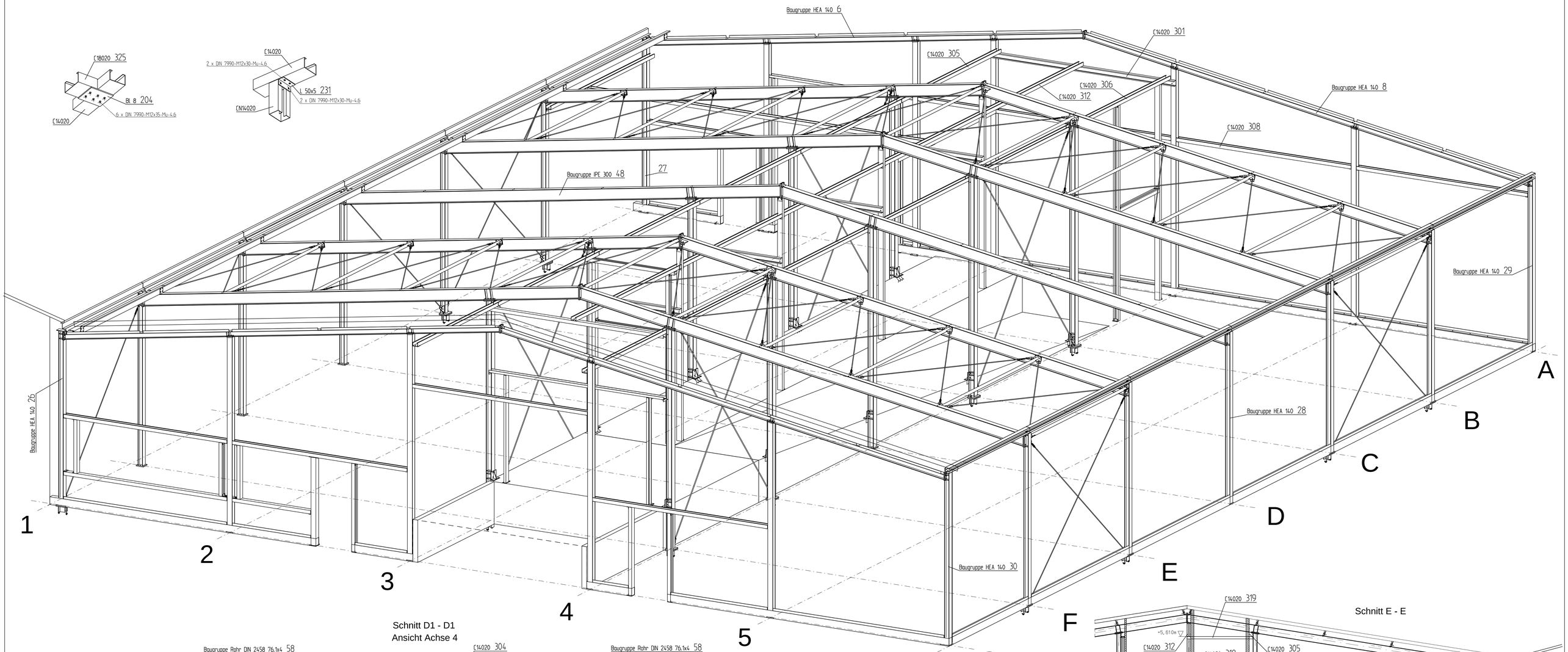

Schnitt D1 - D1
Ansicht Achse 4

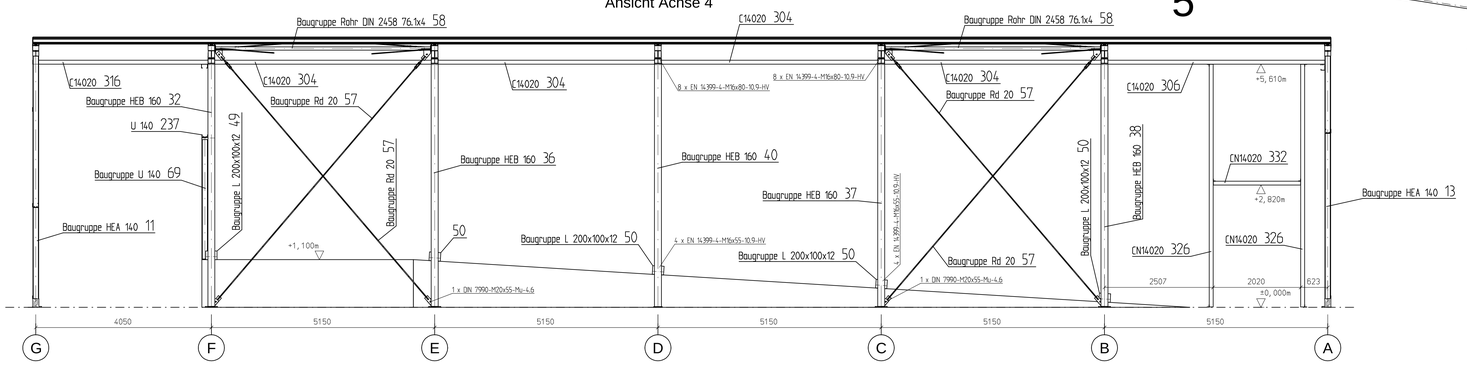

Schnitt D - D Ansicht Achse 3

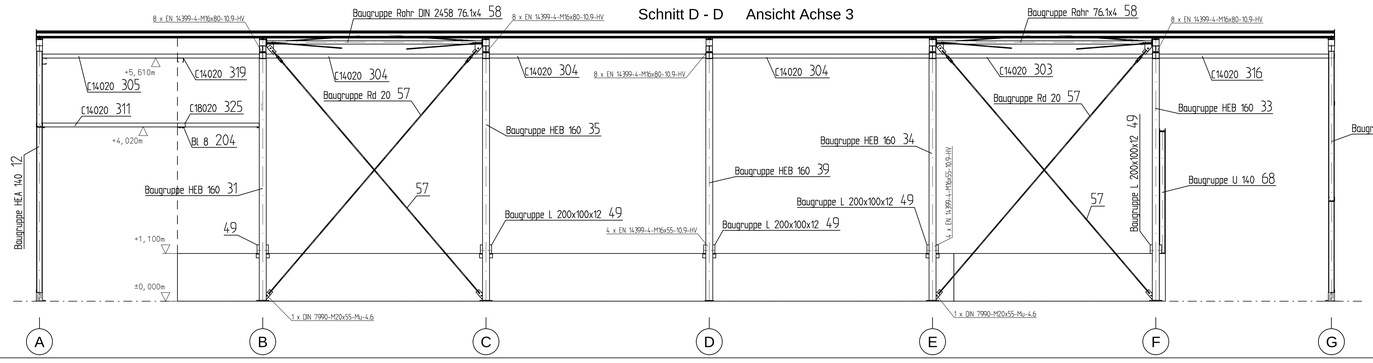

Schnitt E - E

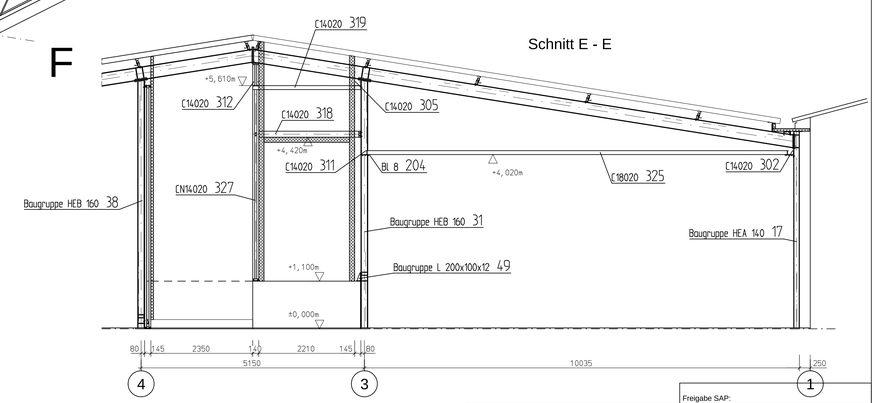

Türstiele Außenfassade

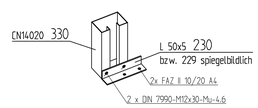

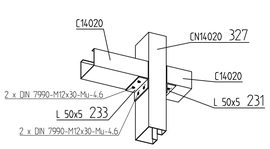

Türstiele Innenbereich

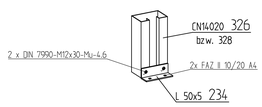

Stiele Außenkante Podest

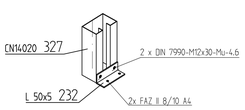

Freigabe SAP:

Größe und Anzahl der Durchfluss- und Entlüftungsbohrungen Abmessung des Hohlprofils Lochdurchmesser				
		bei Anzahl Bohrungen		
Rohr ○	Kasten □	1x Ø	2x Ø	4x Ø
bis 40		14	12	
50		16	12	
60		20	12	10
80		20	16	12
100		25	20	12
120		30	25	16
160		40	25	16
200		50	30	16

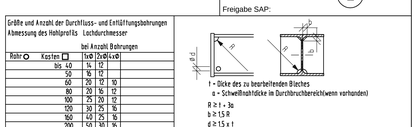

Bauvorschrift DIN EN 1090

Schweißverfahren: MAG (135)-EN287-1
E-Hand (111)-EN 287-1
fürSchweißnahtquerschnitte ohne Angaben gilt:
Kehlnähte: min a=4 mm / Stumpfnähte min a= min t
Ausführungsklasse DIN 1090-2 EXC2

Zusatzwerkstoffe: Elektrode -DIN EN ISO 2560-A
Drahtelektrode -DIN EN ISO 14341-A
Schweißnahtausführung wenn nicht anders angegeben:
Bewertungsgruppen Schweißnaht DIN EN ISO 5817 - C
Festlegung der Schweißanweisungen und Prüfplan durch Hersteller

Grundwerkstoffe: Bleche und Profile nach DIN 10025
für Materialien ohne Angabe gilt
für Bauteildicken t< 10 mm S235JR(G1 (USt37-2)
10< t< 25 mm S235JR(G2 (RSt37-2)
25< t< 40 mm S235J0 (St37-3U)
40< t< 55 mm S235J2G3 (St37-3N)

Maße ohne Toleranzangaben
entspr. DIN 1090-2 Anh.D1
Einzelteile: Toleranzklasse EN ISO 13920 AE
Baugruppen: Toleranzklasse EN ISO 13920 CG
Brennschnittgüten für t>10 IIA DIN EN ISO 9013

Korrossionsschutz : Feuerverzinkung nach DIN EN ISO 1461/ DAST 022

ausführende Firma
Stahl- und Metallbau Nitschkowski GmbH
Ladestr.12 19306 Neustadt-Glewe
Tel: 038757/5090 Fax: 038757/5093

Maßstab 1 : 50/33/10 Gewicht

Bauvorhaben
Käsewerk Hoffmann, 19306 Bleivenstorf
Neubau einer Halle

						Datum	Name
					Gezeichnet	27.06.14	Hellbarth
					Geprüft		
					Norm		
					Stahlbauingenieure Fachverbände Stahlbau Mecklenburg-Vorpommern e.V.		
					Technische Universität Braunschweig Institut für Stahlbau		
					Technische Universität Braunschweig Institut für Stahlbau		
1	Pos.Nr. Details Schnitt	27.06.14	Hh		Fachhochschule Braunschweig/Wolfenbüttel Fachbereich Bauwesen		
Ind.	Änderung	Datum	Name	Ref.	Prof. Dipl.-Ing. (FH) Jörg Siebhorst		

Bauteil
3-D Übersicht, Details
Schnitte D-D, D1-D1 und E-E

Tragwerksplaner
Dipl.-Ing. (FH) Jörg Siebhorst
Halle Sternberg-Fischerstr.3
Tel.03847/45 90 28
Fax.03847/45 90 29
Prüfingenieur für Baustatik

Auftragsnummer
14021-04_A

Ref
Bl.

Blattgröße A0 Maßstab 1:50 Datum 27.06.14 Name Hh

Diese Zeichnung ist urheberrechtlich und wettbewerbsrechtlich geschützt.
Jede Art der Verwendung oder Vervielfältigung, auch auszugsweise, ist nur mit der Genehmigung des Planverfassers gestattet

21KS304